

Инструкция по подписанию документа электронной подписью.

Теперь подписать договор для получения услуг Дом. ru Бизнес возможно электронно-цифровой подписью в Личном кабинете.

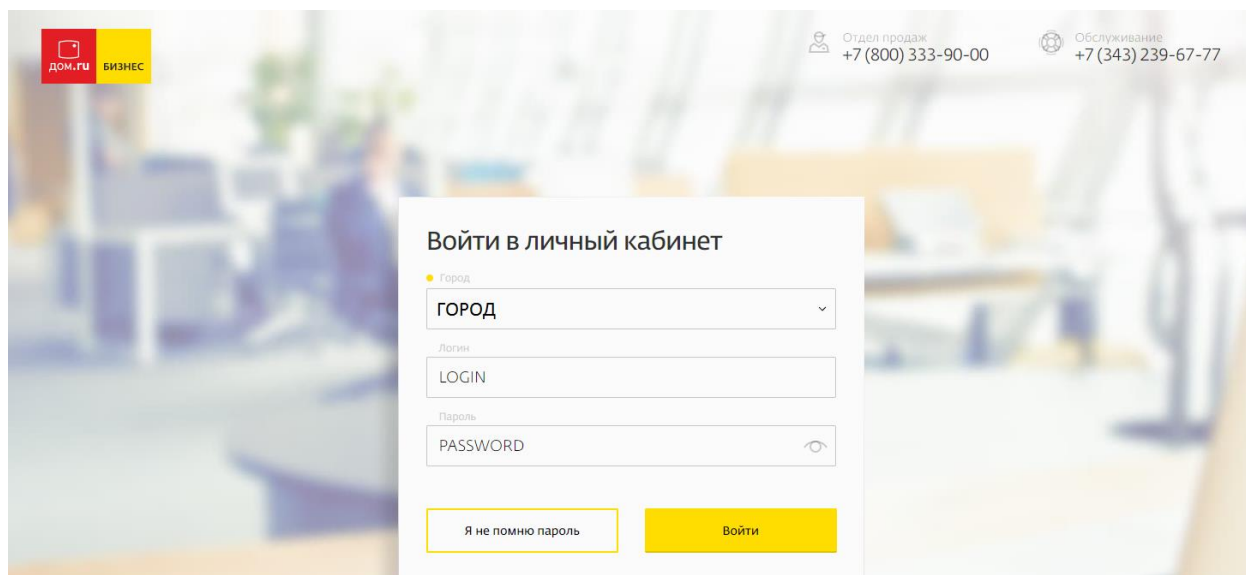
Согласно законодательству РФ квалифицированная электронная подпись — это эквивалент подписи, проставляемой «от руки» и обладает аналогичной юридической силой.

Что для этого необходимо?

- иметь квалифицированную электронную подпись, которую вы используете для сдачи электронной отчетности в налоговую или участия в электронных торгах.

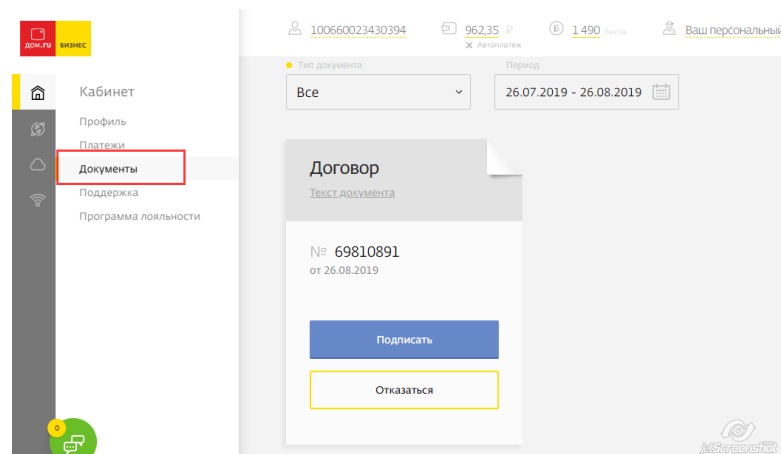
1. Как подписать документ?

Для подписания договора вам необходимо зайти в Личный кабинет. Для этого пройти по ссылке <https://lkb2b.domru.ru/login> далее ввести свои логин и пароль.



The screenshot shows the login interface of the Dom.ru Business personal cabinet. At the top left, there is a logo with 'DOM.RU' and 'БИЗНЕС'. At the top right, there are contact numbers: 'Отдел продаж +7 (800) 333-90-00' and 'Обслуживание +7 (343) 239-67-77'. The main content is a white box titled 'Войти в личный кабинет'. It contains a dropdown menu for 'Город' (City) with 'ГОРОД' selected. Below it are input fields for 'Логин' (Login) with 'LOGIN' and 'Пароль' (Password) with 'PASSWORD'. There are two buttons at the bottom: 'Я не помню пароль' (I forgot my password) and 'Войти' (Login).

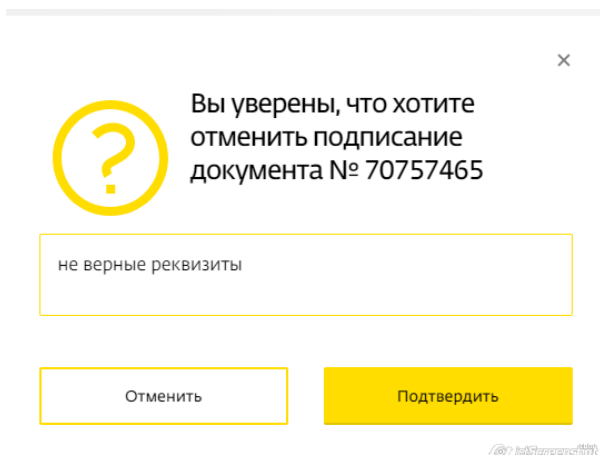
После этого в разделе «Документы» и выберите нужный документ. Ознакомьтесь с текстом документа и нажмите кнопку «Подписать».



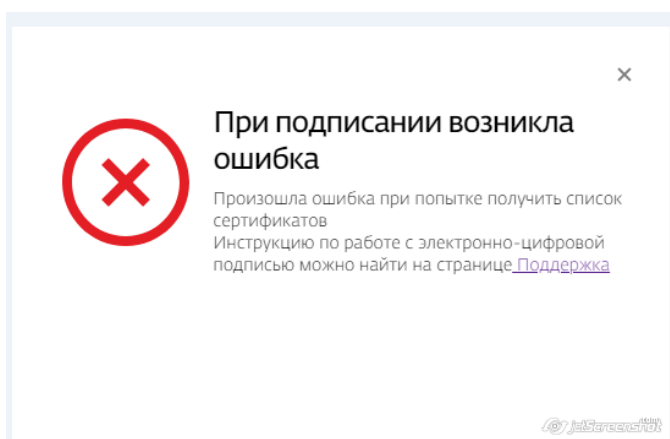
The screenshot shows the document signing interface in the Dom.ru Business personal cabinet. At the top left, there is a logo with 'DOM.RU' and 'БИЗНЕС'. At the top right, there are user details: '100660023430394', '962.35 P', '1 490 руб.', and 'Ваш персональный'. The main content is a white box titled 'Документы'. It contains a dropdown menu for 'Тип документа' (Document type) with 'Все' (All) selected. Below it is a date range '26.07.2019 - 26.08.2019'. The main content is a document titled 'Договор' (Contract) with 'Текст документа' (Document text) below it. The document number is '№ 69810891' and the date is 'от 26.08.2019'. There are two buttons at the bottom: 'Подписать' (Sign) and 'Отказаться' (Refuse).

Подписанный документ всегда будет доступен в Личном кабинете в разделе Документы. Для сохранения документа на устройство, нажав на кнопку «Скачать».

Для отказа от подписания документа, нажмите «Отказаться» и укажите причину. Мы свяжемся с Вами для решения вопроса.



Если при нажатии на кнопку «Подписать» возникла ошибка, возможно, не установлен plug-in .



2. Для бесплатной установки plug-in используйте инструкции:

- **Microsoft Windows** ([инструкция по установке](#));
- **Linux** ([инструкция по установке](#));
- **Apple MacOS** ([инструкция по установке](#)).

Если ошибка возникает снова, напишите об этом в ЧАТ ([ссылка](#)) или позвоните в поддержку 88003339000.